

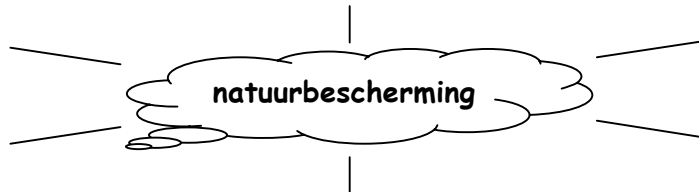
Naam:

Groep/klas:

Natuurbescherming

Opgave 1 - Woordweb maken

Vul het woordweb in met woorden uit de tekst passend bij **natuurbescherming**.




Opgave 2 - Puzzelen met woorden

Welk woord hoort waar?

Gebruik deze woorden:

planten, milieu, water, afval, rust, bijen, natuur en rust

1. Wat in elk geval niet in de natuur hoort, is
2. Bloemen, bomen en struiken zijn samen
3. Het is de hele wereld om ons heen.
4. Van wilde bloemen makenhoning.
5. In de natuur levenzoals bijen, vlinders en vogels.
6. Vogels drinkenen gebruiken het ook om te baden.
7. De bossen, de zeeën en stranden is onze
8. Alle beesten willen metgelaten worden.



Het woord van boven naar beneden is:

Naam:

Groep/klas:

Opgave 3 - Wat hoort bij elkaar?

Wat betekent hetzelfde? Trek de lijnen!

natuur	honing
vogel	milieu
bij	nest

Opgave 4 - Spelling en woorden bouwen

In de tekst staan deze zelfstandige naamwoorden. Maak jij de zinnen af?

Zelfstandig naamwoord	Werkwoord en zin
hulp	Ik de natuur door bloemen te laten staan.
bescherming	We het milieu als we afval opruimen.


Opgave 5 - Gatenteksten en zinnen bouwen

Zet de volgende woorden in de juiste zin.

De woorden zijn:

milieu, bijen, rust, afval op te ruimen, vlinders

1. Door de natuur te beschermen, helpen we het
2. Wilde dieren hebben vooralnodig.
3. Wilde bloemen zijn belangrijk voor en
4. We kunnen de natuur helpen door



Naam:

Groep/klas:

Water besparen

Opgave 1 - Woordweb maken

Vul het woordweb in met woorden uit de tekst die passen bij het woord **water**.




Opgave 2 - Puzzelen met woorden

Welk woord hoort waar? Kijk goed naar wat een woord betekent.

Gebruik deze woorden:

zuinig, gebruiken, poetsen, douche, gieter, tuinslang, kraan, milieu

1. We water voor heel veel dingen, zoals auto wassen en eten koken.
2. In het bad of onder de
3. De tuin besproeien kan met een of een gieter.
4. Auto kan gemakkelijk met een emmer en spons.
5. Wees zuinig op het water uit de
6. De vullen we met regenwater uit de regenton.
7. Als we water sparen, sparen we ons
8. Dus: wees met water en het milieu.



Het woord van boven naar beneden is:



Naam:

Groep/klas:

Opgave 3 - Wat hoort bij elkaar?

Wat hoort bij elkaar? Trek de lijnen!

planten water geven
auto wassen
het milieu
tanden poetsen

de wereld om ons heen
kraan dicht
gieter
emmer en borstel

Opgave 4 - Spelling en woorden bouwen

In de tekst staan zelfstandige naamwoorden en werkwoorden. Maak de zinnen af.

Zelfstandige naamwoorden	Zinnen waarin je werkwoorden invult
afwas	We zijn goed bezig als we de kraan weinig gebruiken bij het
douche	We kunnen in plaats van in bad ook en sparen dan het milieu.
reparatie	Een kraan die lekt, moeten we (laten)
gieter	Liever water dan de tuinslang gebruiken.

Opgave 5 - Gatenteksten en zinnen bouwen

Zet de volgende woorden in de juiste zin:

repareren (t), milieu (w), tanden (r) , afwassen (a), groeien (e)

Zuinig met water, helpt het (...)

We gebruiken na het eten water bij het (...)

Als een kraan lekt, moeten we die (...)

Planten gebruiken water om te (...)

Zet de kraan uit bij het poetsen van je (...)

Als je de letters achter elkaar zet, staat er:




Naam:

Groep/klas:

Energie besparen

Opgave 1 - Woordweb maken

Vul het woordweb in met woorden uit de tekst die passen bij het woord 'energie'.




Opgave 2 - Puzzelen met woorden

Welk woord hoort waar? Kijk goed naar wat een woord betekent.

Gebruik deze woorden:

energie, milieu, lampen, lager, water, televisie, computer, licht

1. We sparen het als we energie sparen.
2. Als we niet in een kamer zijn, kunnen de uit.
3. Ook de kan uit in plaats van op stand-by als we niet meer kijken.
4. We gebruiken energie om te verwarmen
5. De verwarming zetten, betekent energie sparen.
6. Doe het uit als je gaat slapen.
7. De kan uit en gebruikt dan geen energie meer.



Het woord van boven naar beneden is:

Naam:

Groep/klas:

Opgave 3 - Wat hoort bij elkaar?

Wat hoort bij elkaar? Trek de lijnen!

auto
lampen
verwarming

lager
uit
lopen



Opgave 4 - Spelling en woorden bouwen

In de tekst staan werkwoorden. (Woorden die aangeven dat je iets doet).

Maak de zinnen af met de zelfstandige naamwoorden die van de werkwoorden komen.

werkwoorden	zelfstandige naamwoorden
verwarmen	Ik kan de een beetje lager zetten.
verlichten	Als we de lager zetten of minder lampen gebruiken, sparen we energie.

Opgave 5 - Zinnen bouwen

Zet de volgende woorden in de juiste zin.

Gebruik deze woorden: **verwarmen, uit, lopen, wereld, lampen, energie**

1. Het milieu is de hele om ons heen.
2. We helpen het milieu als we sparen.
3. We hebben energie nodig om onze huizen te
4. Computers en tv's kunnen in plaats van op stand-by.
5. Voor een korte rit of een kleine boodschap is beter voor onszelf en het milieu.
6. uit als we een kamer uitgaan of als we gaan slapen!

Hergebruik en recycling

Opgave 1 - Woordweb maken

Vul het woordweb in met woorden uit de tekst die passen bij het woord **hergebruik**.




Opgave 2 - Puzzelen met woorden

Welk woord hoort waar? Kijk goed naar wat een woord betekent.

Gebruik in de puzzel deze woorden:

hergebruik, afval, karton, papier, recyclen, flessen, plastic, milieu, metaal, zorgvuldig

1. We gebruiken op school heel veel dat we kunnen hergebruiken.
2. Ons is de hele wereld om ons heen.
3. Wat we niet meer gebruiken noemen we vaak
4. Van oud plastic maken we weer nieuwe voor drinken.
5. maken we door het opnieuw gebruiken van papier.
6. Iets opnieuw kunnen gebruiken is
7. Een mooi woord voor opnieuw kunnen gebruiken is



Wat kunnen we heel goed hergebruiken?

Het woord van boven naar beneden is:



Naam:

Groep/klas:

Opgave 3 - Wat hoort bij elkaar?

Wat betekent hetzelfde? Trek de lijnen!

hergebruik	kunststof
papier	recyclen
plastic	karton

Opgave 4 - Spelling en woorden maken

In de tekst staan woorden die vertellen waar iets van gemaakt is.

Vul jij nu de zinnen in met de woorden.

metaal	Een pan gebruiken we om te
glas potjes en flessen moeten in de glasbak.
papier	Karton kunnen we maken van oude boeken en kranten.
karton dozen zijn ook heel goed te gebruiken bij het knutselen.

Opgave 5 - Spreekwoorden

Probeer te bedenken wat deze zinnen betekenen.

Zet daarna de goede letter bij de goede zin. Welk woord maak je van de letters?

- Dat is glashelder. (l)
- Het is liefdewerk, oud papier. (s)
- Een storm in een glas water. (a)
- Dat zijn zijn papieren kinderen. (g)
- Hij heeft veel boeken gemaakt (...)
- Ik begrijp het helemaal (...)
- Julie hebben ruzie om iets onbelangrijks (...)
- Hij krijgt er niks voor en doet het helemaal voor niets (...)

Het woord is:



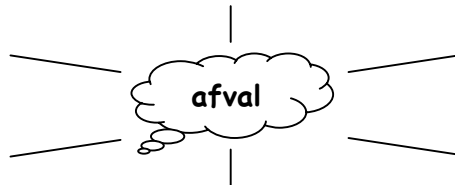
Naam:

Groep/klas:

Afval opruimen

Opgave 1 - Wordweb maken

Vul het woordweb in met woorden uit de tekst die passen bij het woord **afval**.



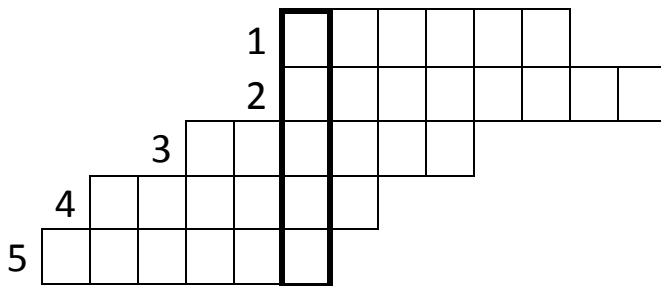
Opgave 2 - Puzzelen met woorden

Welk woord hoort waar? Kijk naar de omschrijvingen.

Vul de puzzel in met deze woorden:

wereld | natuur | milieu | duiker | water | afvalbak

1. Het milieu is de hele
2. Een is om afval in te gooien
3. Alle bossen, zeeën, rivieren en stranden noemen we de
4. Afval meenemen houdt ons schoon
5. Een is iemand die onder water rommel opzoekt en opruimt



Het woord van boven naar beneden is:



Naam:

Groep/klas:

Opgave 3 - Synoniemen en tegenstellingen oefenen

Wat hoort bij elkaar? Dat zijn synoniemen. Trek de lijnen!

afval
hergebruiken
omgeving
opruimen
bomen
afvalbak

verwijderen
vuilnisemmer
vuilnis
bos
recyclen
milieu

Opgave 4 - Spelling en woordbouw oefenen

In de tekst staan woorden die hetzelfde betekenen of bij elkaar horen.

Een duiker naar de bodem van een meer.	Hij z..... naar afval en brengt dit naar boven.
Als we afval opnieuw gebruiken heet dit re.....	Als we van oud weer nieuw maken is dit her.....
Afval moet je altijd op.....	Het op..... kan in een afvalbak.

Opgave 5 - Gatenteksten en zinsbouw oefenen

Zet de volgende woorden in de juiste zin.

slordig | milieu | slecht | opnieuw | lekken | natuur

We sparen het _____ als we afval opruimen.

Afval in de natuur is _____ voor de dieren die er leven.

Van een opgeruimde _____ kunnen we genieten.

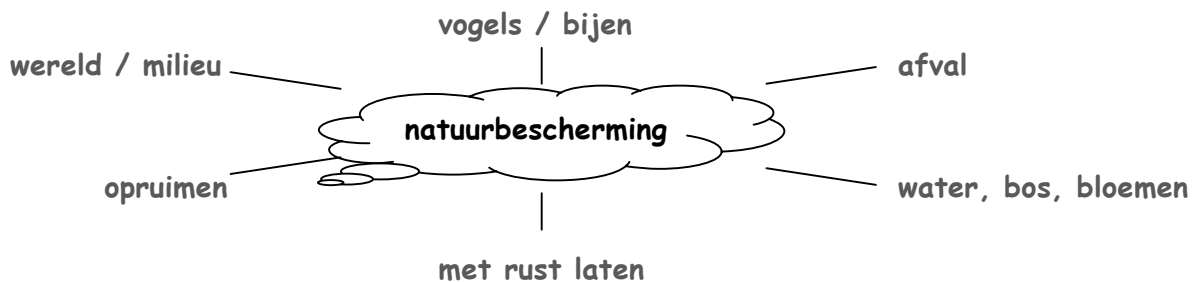
Afval dat we recyclen, wordt _____ gebruikt.

Veel bosbranden ontstaan doordat we _____ zijn met wat we achterlaten.

Natuurbescherming

Opgave 1 - Woordweb maken

Vul het woordweb in met woorden uit de tekst passend bij **natuurbescherming**.



Opgave 2 - Puzzelen met woorden

Welk woord hoort waar?

Gebruik de woorden:

planten, milieu, water, afval, rust, bijen, natuur en rust

1. Wat in elk geval niet in de natuur hoort, is **afval**.
2. Bloemen, bomen en struiken zijn samen **planten**.
3. Het **milieu** is de hele wereld om ons heen
4. Van wilde bloemen maken **bijen** honing
5. In de natuur leven **dieren** zoals bijen, vlinders en vogels
6. Vogels drinken **water** en gebruiken het ook om te baden
7. De bossen, de zee en stranden is onze **natuur**.
8. Alle beesten willen met **rust** gelaten worden

1	a	f	v	a	l	
	2	p	l	a	n	t
		3	m	i	l	i
			e	u		
4	b	i	j	e	n	
			5	d	i	e
				r	e	n
	6	w	a	t	e	r
7	n	a	t	u	u	r
			8	r	u	s
				t		

Het woord van boven naar beneden is: **vlinders**.

Opgave 3 - Wat hoort bij elkaar?

Wat betekent hetzelfde? Trek de lijnen!

natuur	milieu
vogel	nest
bij	honing

Opgave 4 - Spelling en woorden bouwen

In de tekst staan deze zelfstandige naamwoorden. Maak jij de zinnen af?

Zelfstandig naamwoord	Werkwoord en zin
hulp	Ik help de natuur door bloemen te laten staan.
bescherming	We beschermen het milieu als we afval opruimen.


Opgave 5 - Gatenteksten en zinnen bouwen

Zet de volgende woorden in de juiste zin.

De woorden zijn:

milieu, bijen, rust, afval op te ruimen, vlinders

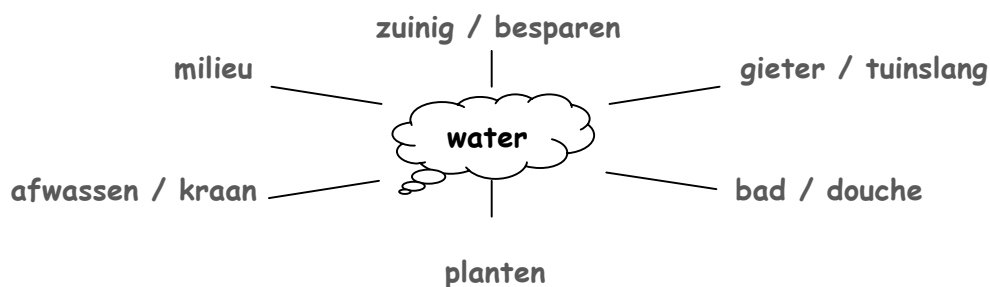
1. Door de natuur te beschermen, helpen we het **milieu**.
2. Wilde dieren hebben vooral **rust** nodig.
3. Wilde bloemen zijn belangrijk voor **vlinders** en **bijen**.
4. We kunnen de natuur helpen door **afval op te ruimen**.



Water besparen

Opgave 1 - Woordweb maken

Vul het woordweb in met woorden uit de tekst die passen bij het woord **water**.



Opgave 2 - Puzzelen met woorden

Welk woord hoort waar? Kijk goed naar wat een woord betekent.

Gebruik deze woorden:

zuinig, gebruiken, poetsen, douche, gieter, tuinslang, kraan, milieu

1. We **gebruiken** water voor heel veel dingen, zoals auto wassen en eten koken.
2. In het bad of onder de **douche**?
3. De tuin besproeien kan met een **tuinslang** of een gieter.
4. Auto **poetsen** kan gemakkelijk met een emmer en spons.
5. Wees zuinig op het water uit de **kraan**.
6. De **gieter** vullen we met regenwater uit de regenton.
7. Als we water besparen, sparen we ons **milieu**.
8. Dus: wees **zuinig** met water en het milieu.

			1	g	e	b	r	u	i	k	e	n
2	d	o	u	c	h	e						
	3	t	u	i	n	s	l	a	n	g		
					4	p	o	e	t	s	e	n
			5	k	r	a	a	n				
6	g	i	e	t	e	r						
	7	m	i	l	i	e	u					
		8	z	u	i	n	i	g				



Het woord van boven naar beneden is:

**Opgave 3 - Wat hoort bij elkaar?**

Wat hoort bij elkaar? Trek de lijnen!

planten water geven
auto wassen
het milieu
tanden poetsen

gieter
emmer en borstel
de wereld om ons heen
kraan dicht

Opgave 4 - Spelling en woorden bouwen

In de tekst staan zelfstandige naamwoorden en werkwoorden. Maak de zinnen af.

Zelfstandige naamwoorden	Zinnen waarin je werkwoorden invult
afwas	We zijn goed bezig als we de kraan weinig gebruiken bij het afwassen .
douche	We kunnen in plaats van in bad ook douchen en sparen dan het milieu.
reparatie	Een kraan die lekt, moeten we (laten) repareren .
gieter	Liever water gieteren dan de tuinslang gebruiken.

Opgave 5 - Gatenteksten en zinnen bouwen

Zet de volgende woorden in de juiste zin:

repareren (t), milieu (w), tanden (r) , afwassen (a), groeien (e)

Zuinig met water, helpt het **milieu**. (w)

We gebruiken na het eten water bij het **afwassen**. (a)

Als een kraan lekt, moeten we die **repareren**. (t)

Planten gebruiken water om te **groeien**. (e)

Zet de kraan uit bij het poetsen van je **tanden**. (r)

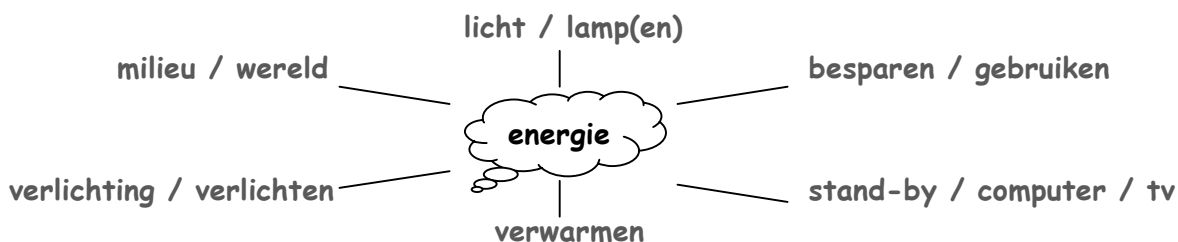
Als je de letters op een rij zet, staat er: **water**



Energie besparen

Opgave 1 - Woordweb maken

Vul het woordweb in met woorden uit de tekst die passen bij het woord 'energie'.



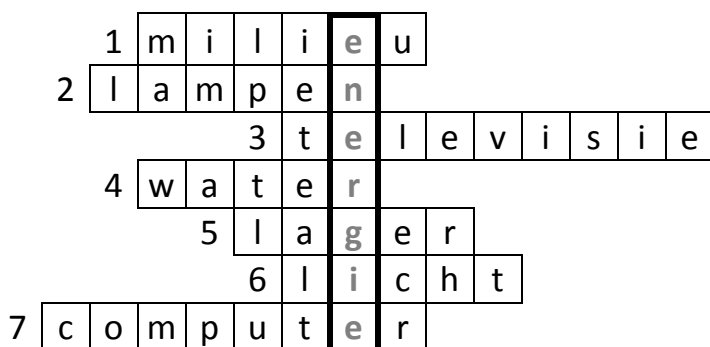
Opgave 2 - Puzzelen met woorden

Welk woord hoort waar? Kijk goed naar wat een woord betekent.

Gebruik deze woorden:

energie, milieu, lampen, lager, water, televisie, computer, licht

1. We sparen het **milieu** als we energie sparen.
2. Als we niet in een kamer zijn, kunnen de **lampen** uit.
3. Ook de **televisie** kan uit in plaats van op stand-by als we niet meer kijken.
4. We gebruiken energie om **water** te verwarmen
5. De verwarming **lager** zetten, betekent energie sparen.
6. Doe het **licht** uit als je gaat slapen.
7. De **computer** kan uit en gebruikt dan geen energie meer.



Het woord van boven naar beneden is: **energie**.

Opgave 3 - Wat hoort bij elkaar?

Wat hoort bij elkaar? Trek de lijnen!

auto
lampen
verwarming

lopen
uit
lager



Opgave 4 - Spelling en woorden bouwen

In de tekst staan werkwoorden. (Woorden die aangeven dat je iets doet).

Maak de zinnen af met de zelfstandige naamwoorden die van de werkwoorden komen.

Werkwoorden	Zelfstandige naamwoorden invullen
verwarmen	Ik kan de verwarming een beetje lager zetten.
verlichten	Als we de verlichting lager zetten of minder lampen gebruiken, sparen we energie.

Opgave 5 - Zinnen bouwen

Zet de volgende woorden in de juiste zin.

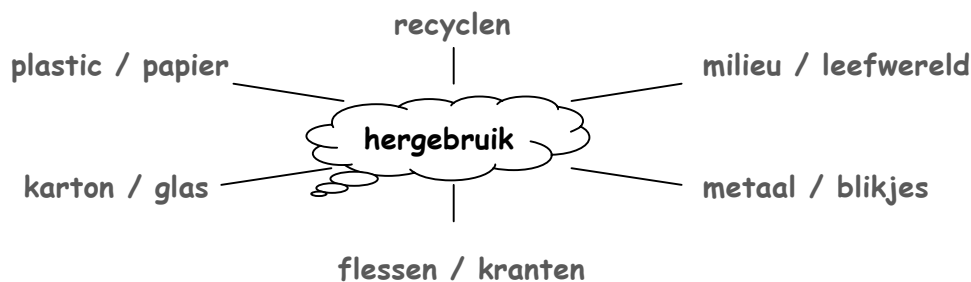
Gebruik deze woorden: **verwarmen, uit, lopen, wereld, lampen, energie**

1. Het milieu is de hele **wereld** om ons heen.
2. We helpen het milieu als we **energie** sparen.
3. We hebben energie nodig om onze huizen te **verwarmen**.
4. Computers en tv's kunnen **uit** in plaats van op stand-by.
5. Voor een korte rit of een kleine boodschap is **lopen** beter voor onszelf en het milieu.
6. **Lampen** uit als we een kamer uitgaan of als we gaan slapen.

Hergebruik en recycling

Opgave 1 - Woordweb maken

Vul het woordweb in met woorden uit de tekst die passen bij het woord **hergebruik**.



Opgave 2 - Puzzelen met woorden

Welk woord hoort waar? Kijk goed naar wat een woord betekent.

Gebruik in de puzzel deze woorden:

hergebruik, afval, karton, papier, recyclen, flessen, plastic, milieu, metaal, zorgvuldig

1. We gebruiken op school heel veel **papier** wat we kunnen hergebruiken.
2. Ons **milieu** is de hele wereld om ons heen.
3. Wat we niet meer gebruiken noemen we vaak **afval**.
4. Van oud plastic maken we weer nieuwe **flessen** voor drinken.
5. **Karton** maken we door het opnieuw gebruiken van papier.
6. Iets opnieuw kunnen gebruiken is **hergebruik**.
7. Een mooi woord voor opnieuw kunnen gebruiken is **recyclen**.

			1	p	a	p	i	e	r	
		2	m	i	l	i	e	u		
			3	a	f	v	a	l		
	4	f	l	e	s	s	e	n		
		5	k	a	r	t	o	n		
6	h	e	r	g	e	b	r	u	i	k
		7	r	e	c	y	c	l	e	n



Wat kunnen we heel goed hergebruiken?

Het gevonden woord is: **plastic**.

**Opgave 3 - Wat hoort bij elkaar?**

Wat betekent hetzelfde? Trek de lijnen!

hergebruik	recyclen
papier	karton
plastic	kunststof

Opgave 4 - Spelling en woorden maken

In de tekst staan woorden die vertellen waar iets van gemaakt is..

Vul jij nu de zinnen in met de woorden.

metaal	Een metalen pan gebruiken we om te koken / bakken.
glas	Glazen potjes en flessen moeten in de glasbak.
papier	Karton kunnen we maken van oude papieren boeken en kranten.
karton	Kartonnen dozen zijn ook heel goed te gebruiken bij het knutselen.

Opgave 5 - Spreekwoorden

Probeer te bedenken wat deze zinnen betekenen.

Zet daarna de goede letter bij de goede zin. Welk woord maak je van de letters?

- Dat is glashelder. (l)
Het is liefdewerk, oud papier. (s)
Een storm in een glas water. (a)
Dat zijn zijn papieren kinderen. (g)
Hij heeft veel boeken gemaakt (g)
Ik begrijp het helemaal (l)
Jullie hebben ruzie om iets onbelangrijks (a)
Hij krijgt er niks voor en doet het helemaal voor niets (s)

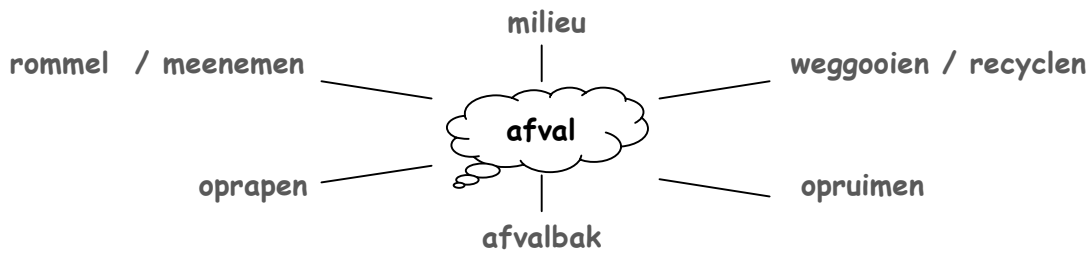
Het woord is: **glas**



Afval opruimen

Opgave 1 - Woordweb maken

Vul het woordweb in met woorden uit de tekst die passen bij het woord 'afval'.



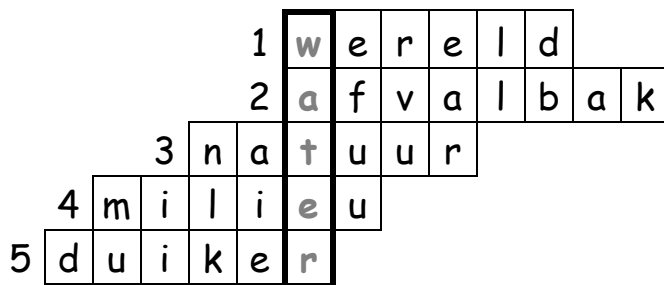
Opgave 2 - Puzzelen met woorden

Welk woord hoort waar? Kijk naar de omschrijvingen.

Vul de puzzel in met deze woorden:

wereld | natuur | milieu | duiker | water | afvalbak

1. Het milieu is de hele **wereld**.
2. Een **afvalbak** is om afval in te gooien
3. Alle bossen, zeeën, rivieren en stranden noemen we de **natuur**.
4. Afval meenemen houdt ons **milieu** schoon
5. Een **duiker** is iemand die onder water rommel opzoekt en opruimt



Het woord van boven naar beneden is: **water**.



Opgave 3 - Wat hoort bij elkaar?

Wat hoort bij elkaar? Dat zijn synoniemen. Trek de lijnen!

afval	vuilnis
hergebruiken	recyclen
omgeving	milieu
opruimen	verwijderen
bomen	bos
afvalbak	vuilnisemmer

Opgave 4 - Spelling en woordbouw oefenen

In de tekst staan woorden die hetzelfde betekenen of bij elkaar horen.

Een duiker duikt naar de bodem van een meer.	Hij zoekt naar afval en brengt dit naar boven.
Als we afval opnieuw gebruiken heet dit recyclen .	Als we van oud weer nieuw maken is dit hergebruiken .
Afval moet je altijd oprapen of opruimen .	Het opgeruimde of opgeraapte afval kan in een afvalbak.

Opgave 5 - Gatenteksten en zinnen bouwen

Zet de volgende woorden in de juiste zin.

slordig | milieu | slecht | opnieuw | lekken | natuur

We sparen het **milieu** als we afval opruimen.

Afval in de natuur is **slecht** voor de dieren die er leven.

Van een opgeruimde **natuur** kunnen we genieten.

Afval dat we recyclen, wordt **opnieuw** gebruikt.

Veel bosbranden ontstaan doordat we **slordig** zijn met wat we achter laten.